

●SCI/SSCI Rank Factor N/M該如何計算？

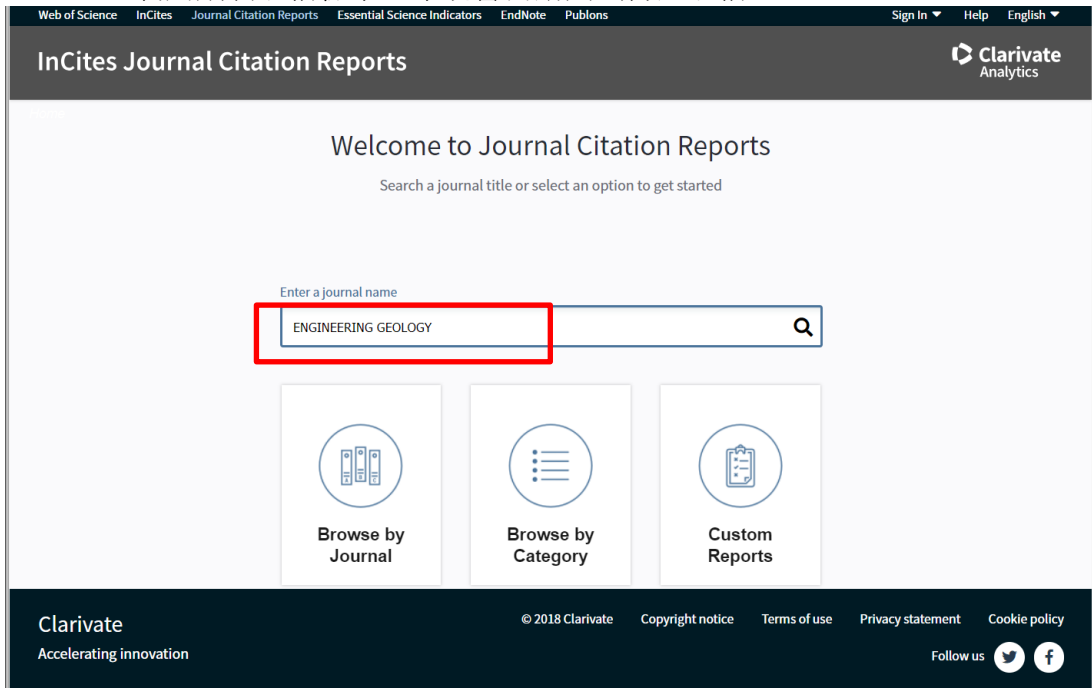
N 為期刊在所屬研究領域之 Impact Factor 排序名次；
M 為該期刊所屬研究領域之總期刊數。

●查詢期刊 Impact Factor、Rank Factor 步驟

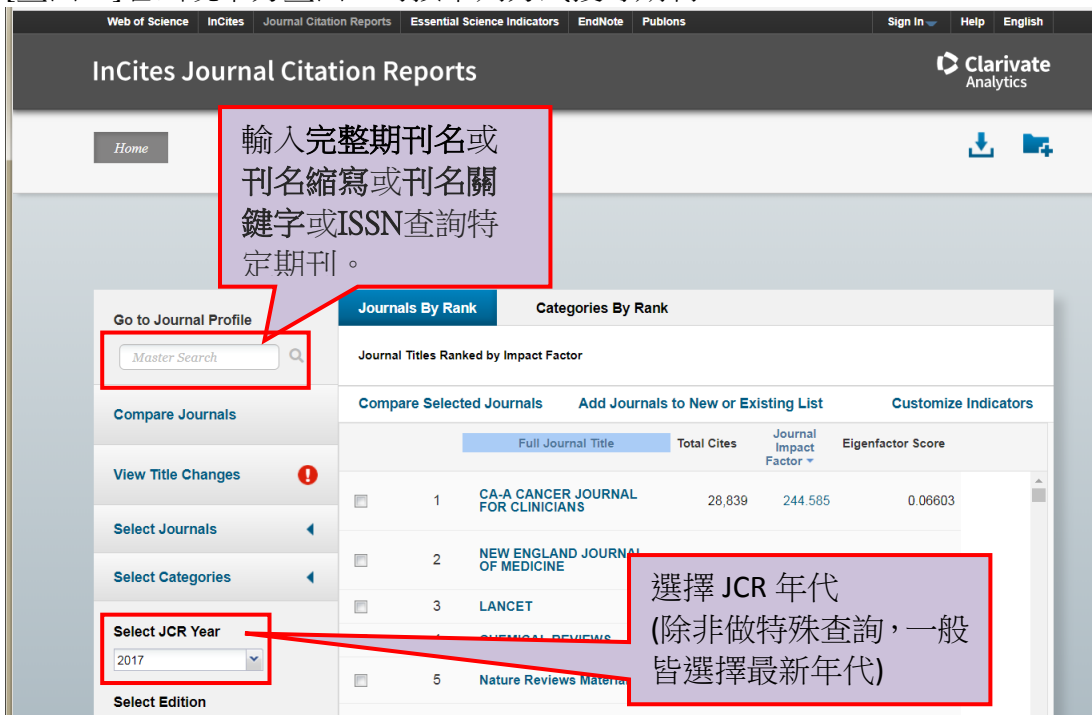
以ENGINEERING GEOLOGY 期刊為例

利用 圖書館首頁 >>電子資源>>電子資源查詢(資料庫)>>
點選 **Journal Citation Reports(JCR)**

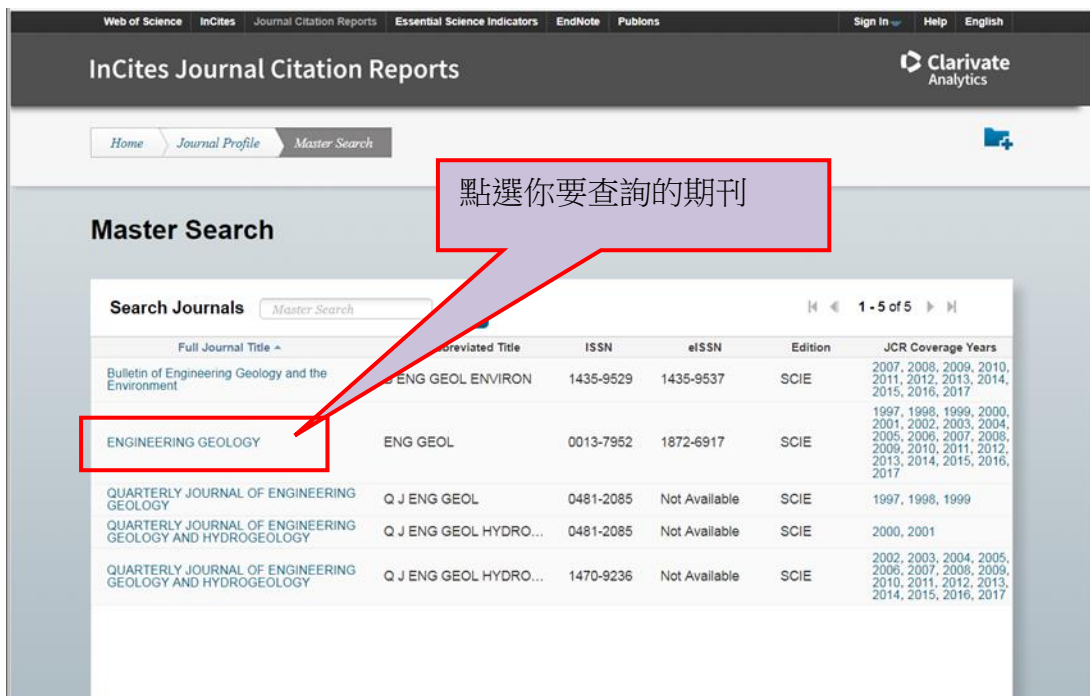
STEP 1：利用期刊名稱檢索，系統會自動列出待選名稱



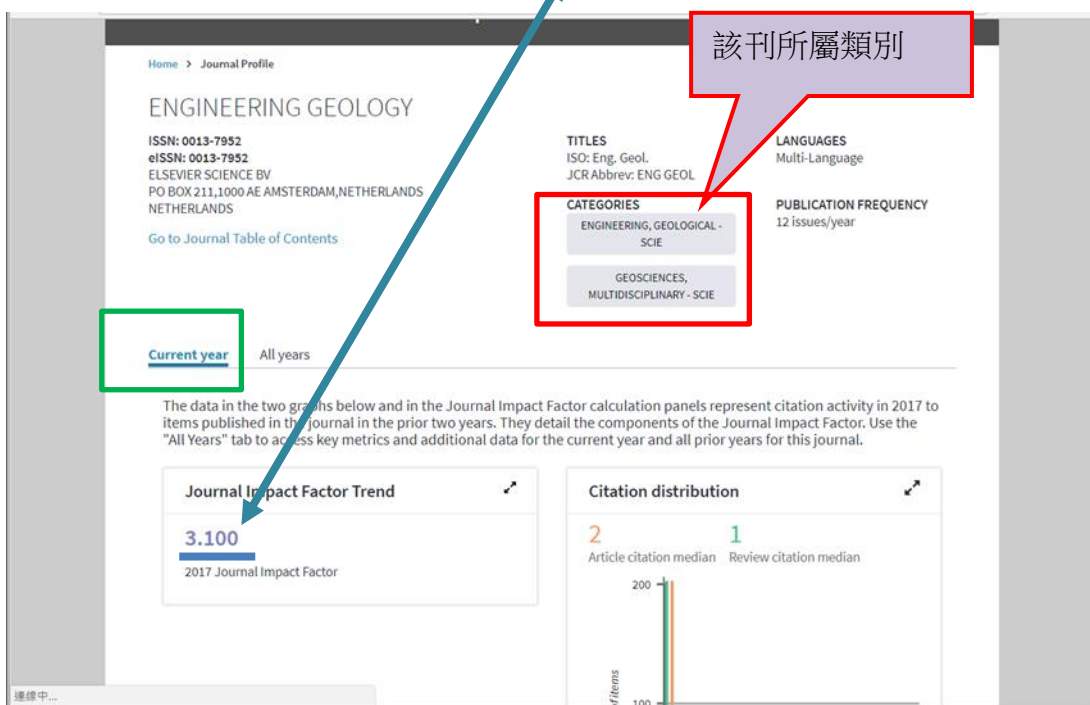
[畫面二]若出現下方畫面，可按下列方式搜尋期刊



STEP 2：若出現1個以上的期刊列表，請點選你要查詢的那一刊名

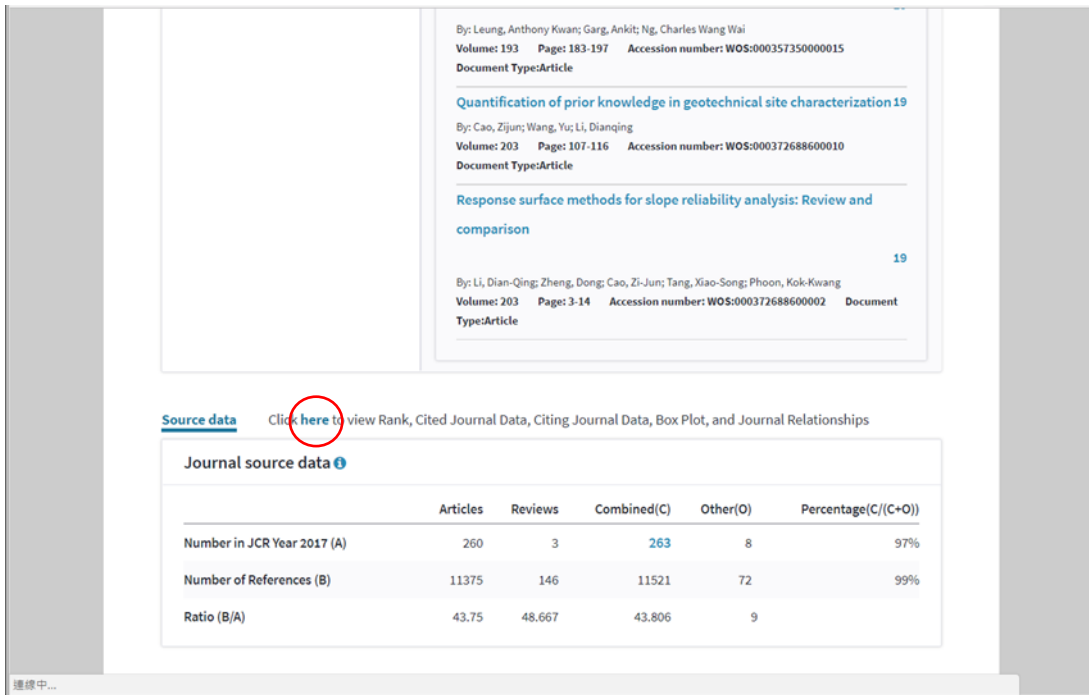


STEP 3：預設頁面為最新年份的資訊(Current year)，該刊的影響指數(Impact Factor)為 3.100

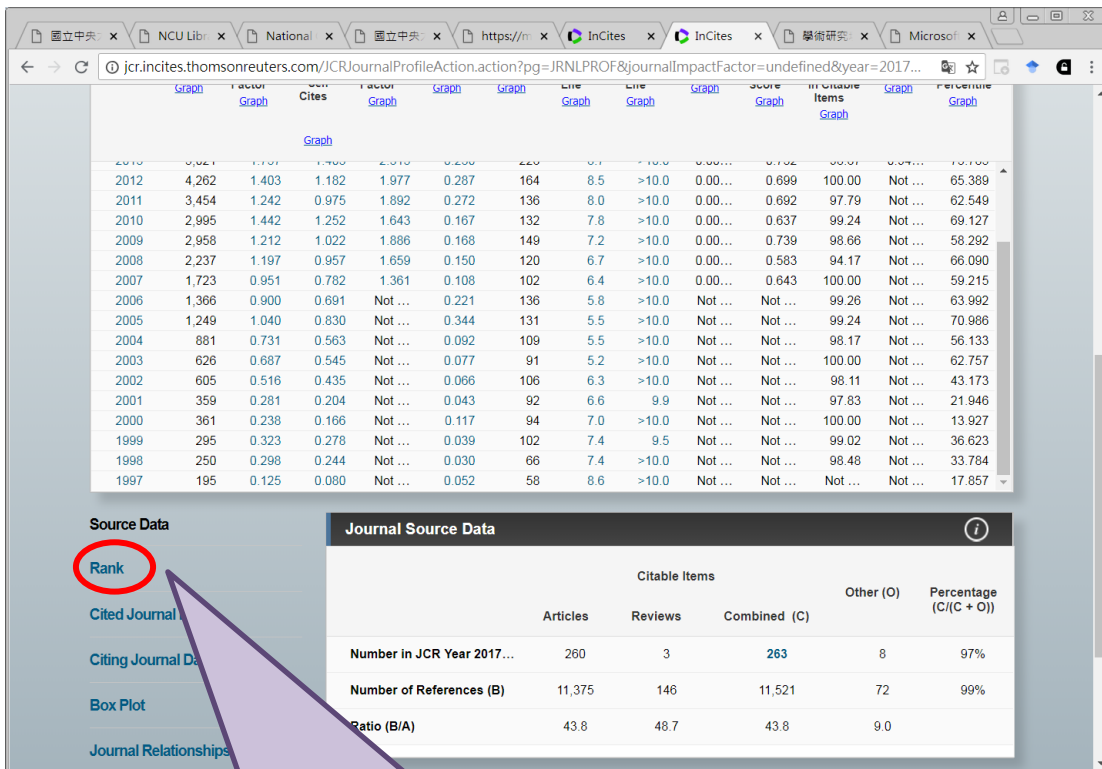


STEP 4 : 繼續查詢該刊的Rank factor

在該刊頁面資料往下拉至”Source data”處，點選”here”，才可查得更多該刊資訊



STEP 5 : 點選”Rank”



點選「Rank」即可知道該期刊在所屬類別的排名，如下圖

STEP 6：點選「Rank」之後，會出現下圖

JCR Year	ENGINEERING, GEOLOGICAL			GEOSCIENCES, MULTIDISCIPLINARY			GEOSCIENCES, MULTIDISCIPLINARY
	Rank	Quartile	JIF Percentile	Rank	Quartile	JIF Percentile	Rank
2017	5/36	Q1	87.500	47/189	Q1	75.397	
2016	7/35	Q1	81.429	54/188	Q2	71.543	
2015	6/35	Q1	84.286	61/184	Q2	67.120	
2014	7/32	Q1	79.688	75/175	Q2	57.429	
2013	5/33	Q1	86.364	68/174	Q2	61.207	
2012	6/32	Q1	82.813	90/172	Q3	47.965	
2011	7/30	Q1	78.333	91/170	Q3	46.765	
2010	6/30	Q1	81.667	73/167	Q2	56.587	
2009	9/27	Q2	68.519	81/155	Q3	48.065	
2008	4/25	Q1	86.000	78/144	Q3	46.181	
2007	7/26	Q2	75.000	78/137	Q3	43.431	
2006	4/22	Q1	84.091	74/131	Q3	43.893	
2005	3/21	Q1	88.095	60/129	Q2	53.876	
2004	5/20	Q1	77.500	84/128	Q3	34.766	
2003	3/19	Q1	86.842	79/128	Q3	38.672	
2002	8/19	Q2	60.526	91/122	Q3	25.820	

以最新年份(2017)指標來看，該刊在

ENGINEERING, GEOLOGICAL 這一分類的
Rank Factor(N/M) 為 5 / 36，為該類別的前四分之一 (Q1)

GEOSCIENCES, MULTIDISCIPLINARY 這一分類的
Rank Factor(N/M) 為 47 / 189，為該類別的前四分之一 (Q1)