

# Endnote軟體安裝及其注意事項

- ◆從哪裡下載？
- ◆安裝時注意事項



# 從哪裡下載?(1/4)

國立中央大學圖書館  
National Central University Library

ENGLISH | 開放時間 | 個人借書紀錄 | 圖書急編 | 圖書選購 | 中央大學 | HOME

最新動態 | 本館導覽 | 各項服務 | 表單下載 | 聯絡我們 | 快速連結

**查詢**

- 館藏目錄查詢
- 電子書
- 電子期刊查詢(SFX)
- 期刊資料
- 資料庫**
- MOD 多媒體隨選
- 數位碩博士論文
- 考古題
- 整合查詢系統

**特色**

- 機構典藏
- 自由數位典藏計畫
- [在中央] 閱讀網站
- 台灣聯大圖書服務
- 客家特色館藏
- 國島分館

**其他**

- 國際合作

**快速查詢**

館藏目錄 | 電子書 | 站內查詢

關鍵字   進階查詢 讀者權益須知

**讀者權益確認書簽署**  
The Statement of Patron's Privileges

各位讀者好,  
為了讓您了解本館入館閱覽及借閱資料之相關規定,並確認您個人聯絡資料的正確性,以確保各位讀者於借書之後,能如期收到本館發出的各項電子郵件(如:圖書到期通知、圖書逾期通知、預約書到館通知單...等),您必須簽署「國立中央大學圖書館讀者權益確認書」,完成簽署後,才可開始借閱館藏資料。  
每位讀者簽署一次即可,簽署後請至您登錄之電子郵件信箱確認後,即完成簽署程序,轉換不同身份如仍沿用相同證號,則不須再重新簽署。  
為確保您的權益,請務必詳閱「圖書館閱覽規則」、「圖書館館藏資料借閱規則」並留下有效的電子信箱;為避免影響借閱權利,請及早於100年8月1日前上網完成簽署。  
特別提醒您,各項email通知,僅供提醒用,罰款時不能以未收到email為申訴理由;於「寬限期限」後歸還之圖書,每冊罰款將追溯累計寬限期之天數,以20元開始計罰。若有任何問題,歡迎洽詢中央大學圖書館借還書櫃臺,聯絡電話:(03)4227151分機57417,或寄信至cirlib@ncu.edu.tw。  
請開始簽署「讀者權益確認書」

**中大書架**

書名: 改變歷史的經濟學家  
推薦人: 李誠 教授

Free RapidILL 西文期刊館合服務  
校外連線服務 EZproxy  
中央大學 NCU 機構典藏  
論文上傳  
網路書展  
圖書館資源學習網  
利用課程與推廣活動  
頂尖經費

網際網路



# 從哪裡下載?(2/4)

http://www.lib.ncu.edu.tw

## 資料庫檢索 Database Search

請尊重智慧財產權。檢索所得之每篇全文，下載、列印以一次為限，如違反相關規定，經查證屬實，讀者須自負相關責任。

管理者： 密碼：

[免費資料庫 Free Database](#) [試用資料庫 Trial Database](#) [校外連線方式 VPN / EZProxy](#) [帳號申請 Request Username](#) [Win版安裝 TTSLINK Setup](#) [常問問題 Database Q&A](#) [第二外語研究資源建置計畫](#)

介面 型態 類別 語文 學院  
All All All All All

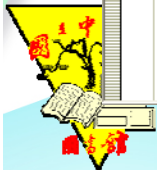
資料庫快速連結：[\[SCIE\]](#)、[\[SSCI\]](#)、[\[AHCI\]](#)、[\[Scopus\]](#)、[\[JCR\]](#)、[\[中國期刊全文數據庫\]](#)

[\[0~9\]](#)[\[A\]](#)[\[B\]](#)[\[C\]](#)[\[D\]](#)[\[E\]](#)[\[F\]](#)[\[G\]](#)[\[H\]](#)[\[I\]](#)[\[J\]](#)[\[K\]](#)[\[L\]](#)[\[M\]](#)[\[N\]](#)[\[O\]](#)[\[P\]](#)[\[Q\]](#)[\[R\]](#)[\[S\]](#)[\[T\]](#)[\[U\]](#)[\[V\]](#)[\[W\]](#)[\[X\]](#)[\[Y\]](#)[\[Z\]](#)[\[中文\]](#)[\[日文\]](#)[\[法文\]](#)[\[德文\]](#)

[聯盟](#) [安裝tslink](#) [資料庫簡介](#) [使用說明](#)

序號	資料庫名稱	介面	年份	使用說明	連線方式	備註
1	<a href="#">19th Century UK Periodicals</a>	<a href="#">Web</a>	19th Century	19世紀英國連續性出版品涵蓋了維多利亞時代的英國生活，及在這劃時代期間重要事件、生活型態、價值觀及思想所塑造的世界。	限校內IP或EZproxy或VPN皆可	

本館所訂購使用期限至2012年2月28日



# 從哪裡下載?(3/4)

資料庫檢索 - Windows Internet Explorer

http://rapid.lib.ncu.edu.tw:8080/eDB/index.php?character=E

Google 搜尋 · 更多設定 >> nculibsp ·

資料庫檢索

		國家及產業的調查及研究。以全球觀點以及其則前名，收錄00萬頁以上，並提供全文檢索，統計數據及圖表提供全文檢索，表單可以下載至Excel。國科會人文處引進，使用期限：2011年8月31日			
12	<a href="#">Emerald電子期刊</a>	收錄160餘種由Emerald公司所出版之期刊，約有42,000篇的期刊全文及部分索摘。資料庫收錄知名期刊如：Management Decision、European Journal of Marketing、The TQM Magazine、Journal of Consumer Marketing、Library Management等。以「5年5百億開發圖書資源」經費訂購，使用期限至2011年12月31日止	Web	1994~	限校內IP或EZproxy或可申請校外使用帳號
13	<a href="#">Encyclopædia Universalis (法語)</a>	法國環球百科全書(Encyclopaedia Universalis)為當代法國知識性百科全書，是當代最完整的法文百科全書，內容囊括各種知識領域，共計約33,000篇文章，由超過6,600位學者人士編撰而成，其中包含多位諾貝爾獎得主。收錄近24,000筆多媒體影音資源，以及超過400筆地理、政治及行政型地圖資訊。	Web		限校內IP或EZproxy或VPN皆可
14	<a href="#">Encyclopedia Americana Online (EAOL)大美百科全書線上資料庫</a>	收錄45,000篇大標題全文，9,000筆參考書目資料，可連結100,000篇EBSCO期刊全文(Periodical Links)，155,000餘個超連結至與各主題相關之學術或專業網站(Internet Links)；另外包括3個子資料庫：1.Americana Journal 2.Americana Profiles 3.Editors' Picks	Web		校外帳號申請 限校內IP或EZproxy或VPN或校外帳號登入
15	<a href="#">EndNote X4</a>	書目管理軟體-版本：EndNote X4。功能有：1.建立並維護個人的書目資料庫2.查詢電子資源-使用者可以直接在書目管理軟體內查詢Z39.50的資源，並且直接下載至書目資料庫內3.涵括現今大部份重要期刊的投稿格式-影音線上教學	單機	2010.	Manual 限校內IP或EZproxy，建議安裝於Windows2000以上版本
16	<a href="#">Engineering Village(EV)</a>	收錄5,600多種工程期刊、研討會、論文集和技術報告，提供研究人員單一介面查詢各類工程相關資訊。	Web	1970-	Compendex 期刊清單 限校內IP或EZproxy或VPN皆可
17	<a href="#">Essential Science Indicators - ESI [Web of Knowledge]</a>	將SCIE及SSCI所收錄11,000多種期刊文章，分成農業科學、生物學及生物化學等22個學科領域，針對全世界被引次數達一定水準的科學家、機構、國家、期刊進行統計及世界排名，包括論文數、總被引次數、平均被引次數。亦提供各學科領域的高被引文章、熱門文章及研究趨勢。提供十年滾動資料：每兩個月更新一次。以「5年5百億開發圖書資源」經費訂購，使用期限至2011年9月30日止	Web	1990~	教育訓練 限校內IP或EZproxy或VPN皆可
18	<a href="#">eScholarship Open Access Journals bepress Powered Working Papers</a>	加州大學學術期刊論文收錄142以上的journals University of California eScholarship Digital Repository 免費公開使用	Web		

Copyright © 2005 圖書館推廣服務組 All rights reserved.

完成 網際網路 100%



# 從哪裡下載?(4/4)

## EndNote®

EndNote 個人書目管理軟體

請於校園網域內下載本軟體,安裝於個人電腦使用  
本軟體僅限於本校教職員工及學生使用,請遵守智慧財產權,以免觸法

歡迎您進入檔案下載區

請點選下方鏈結點下載檔案

- [1] [EndNote 14\(windows 版本\)](#)
- [2] [EndNote 14\(MAC 版本\)](#)
- [3] [EndNote 使用手冊](#)

Copyright (c) [Chinshan Information Service Co.](#) all rights reserved,

Designed By [Art Hung](#)



# 安裝前請先看過來

- ◆ 安裝過程不要開啟MS office程式
- ◆ 在安裝時有兩種安裝格式
  - ◆ Typical- 安裝常用的100種書目格式樣板
  - ◆ Custom- 可自訂自己要的樣板，通常是全都安裝



# 開始安裝



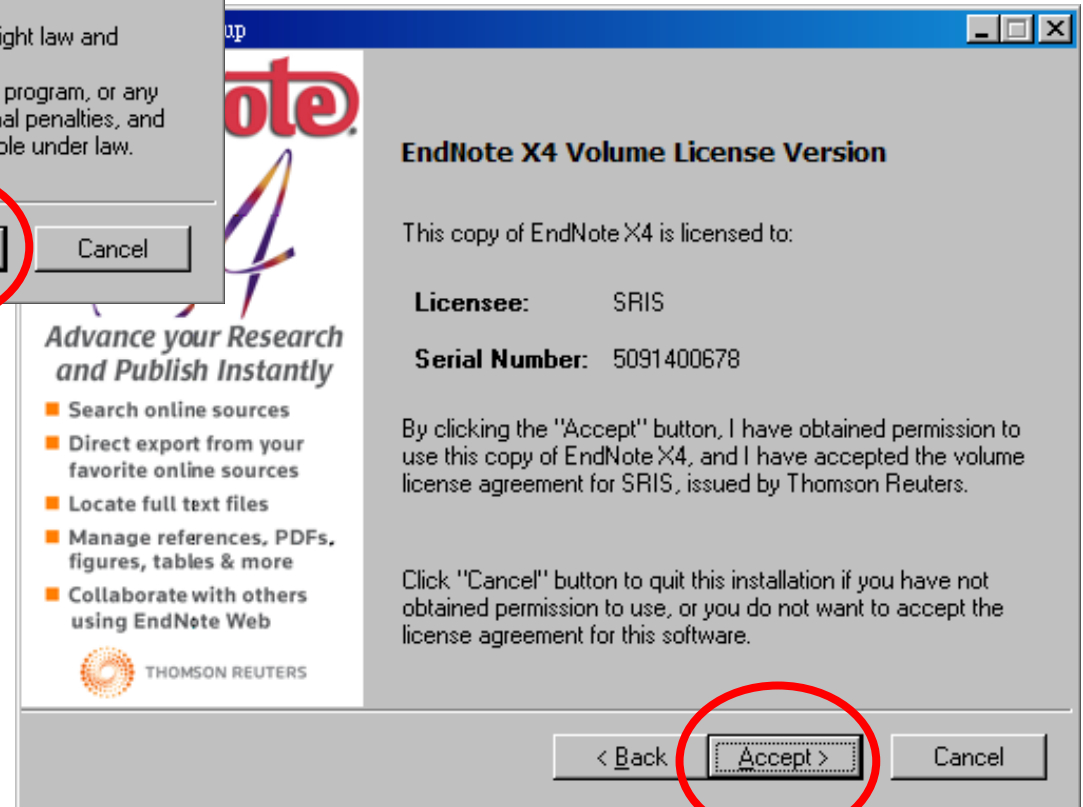
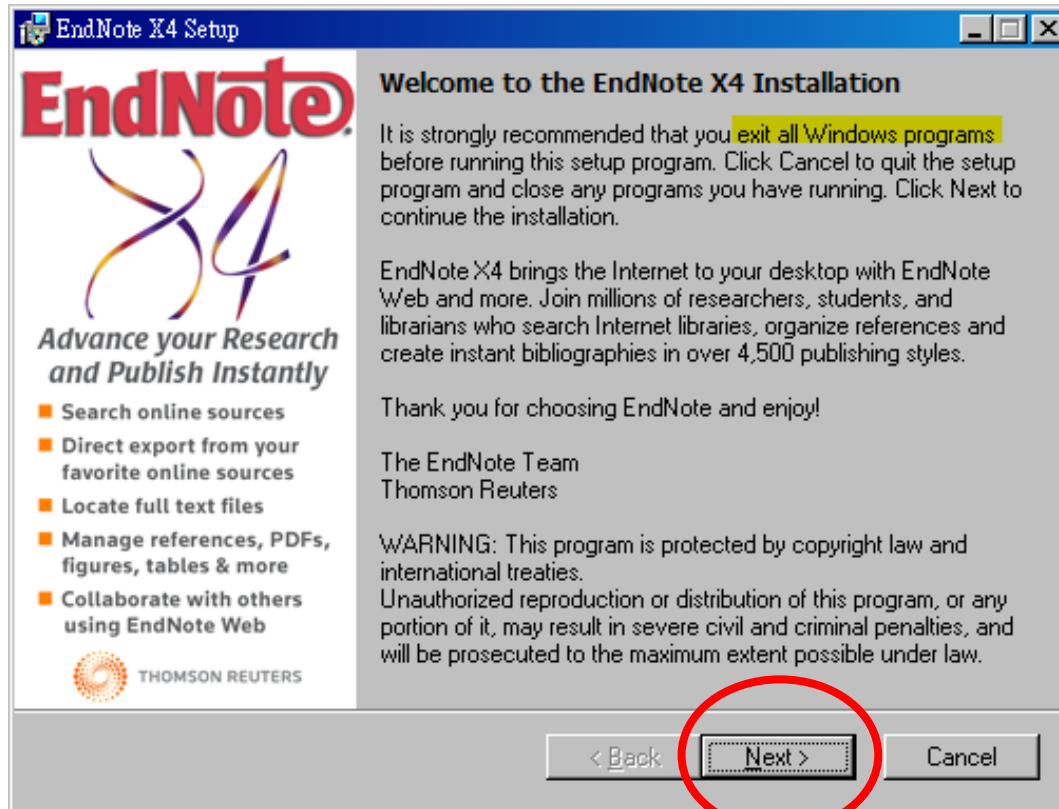
執行後



點擊  
安裝

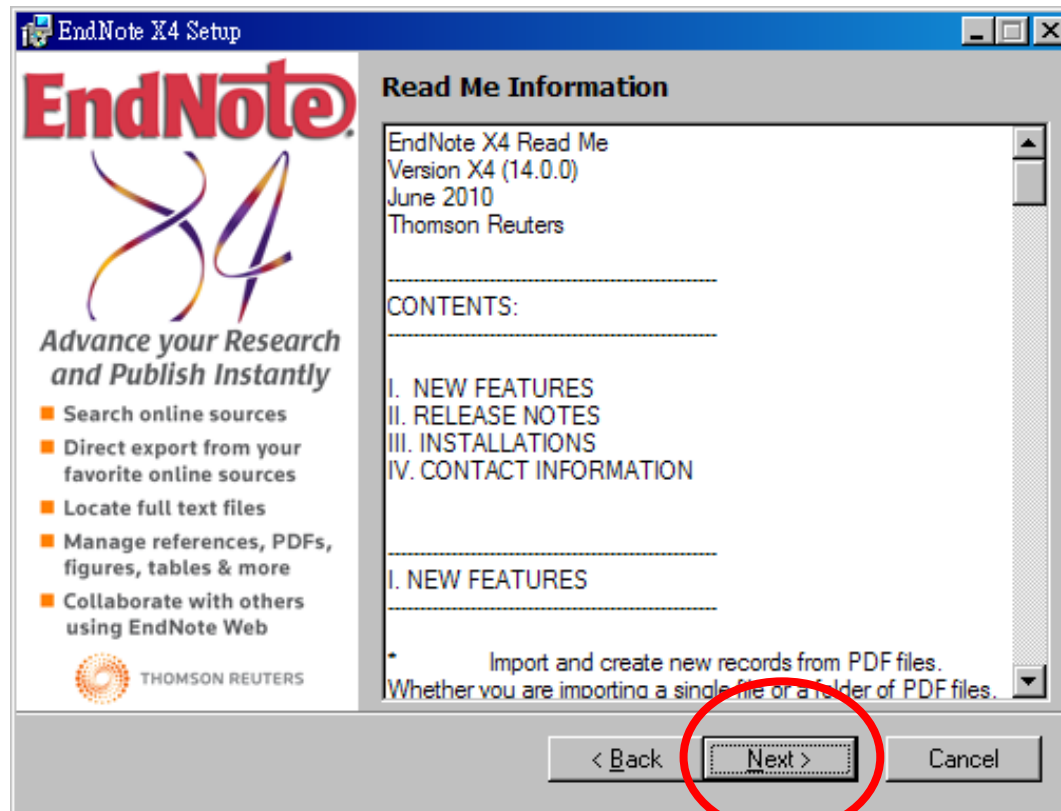


# 安裝 (1/13)

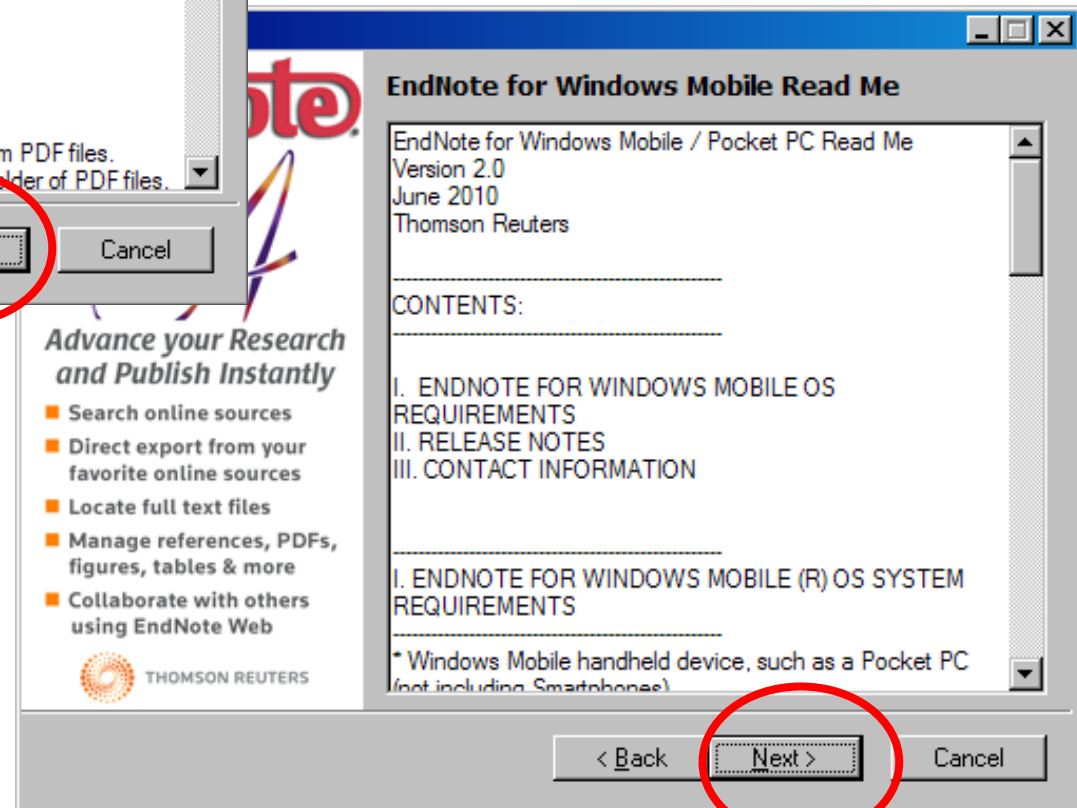




# 安裝 (2/13)



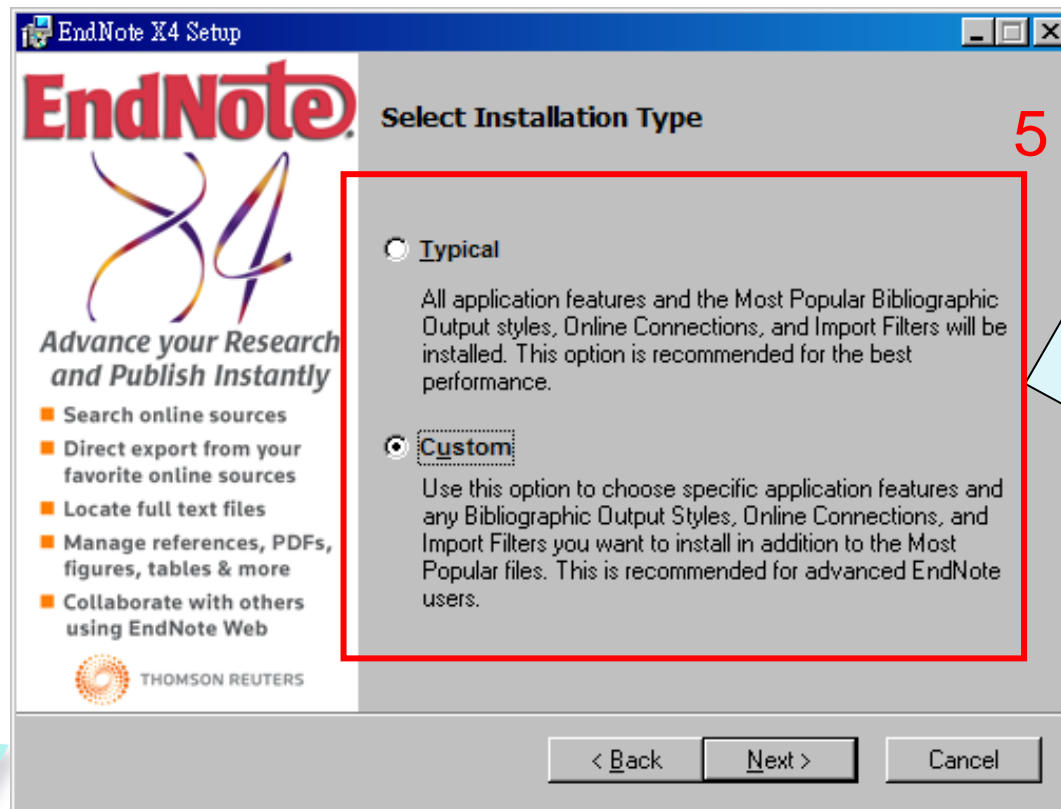
3



4



# 安裝 (3/13)



## Typical

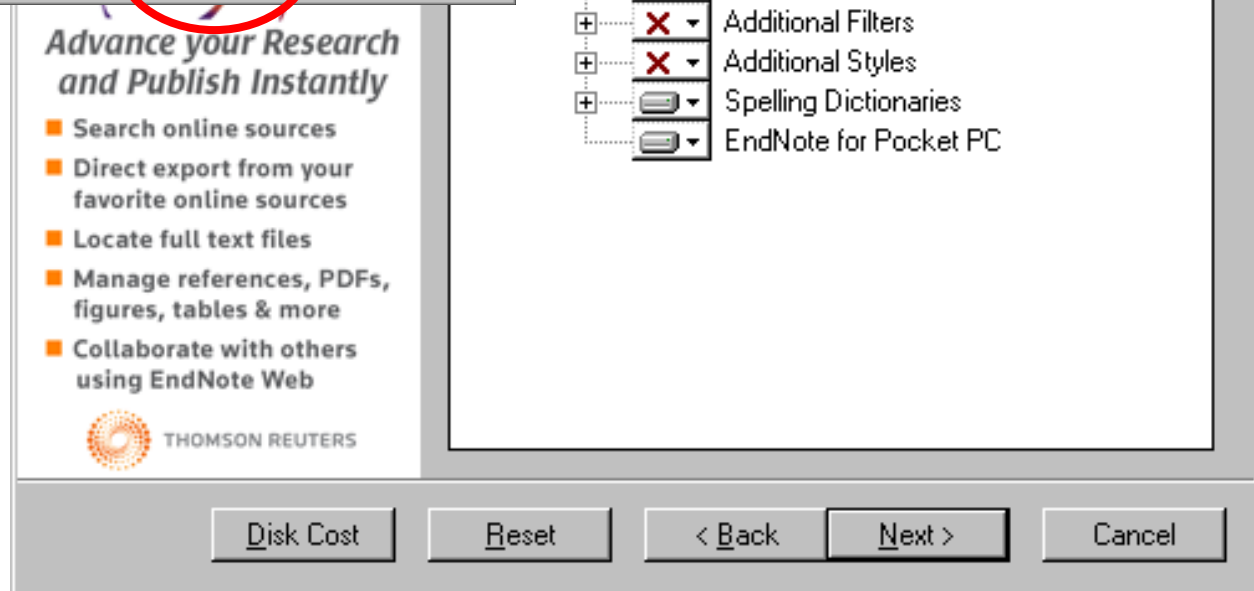
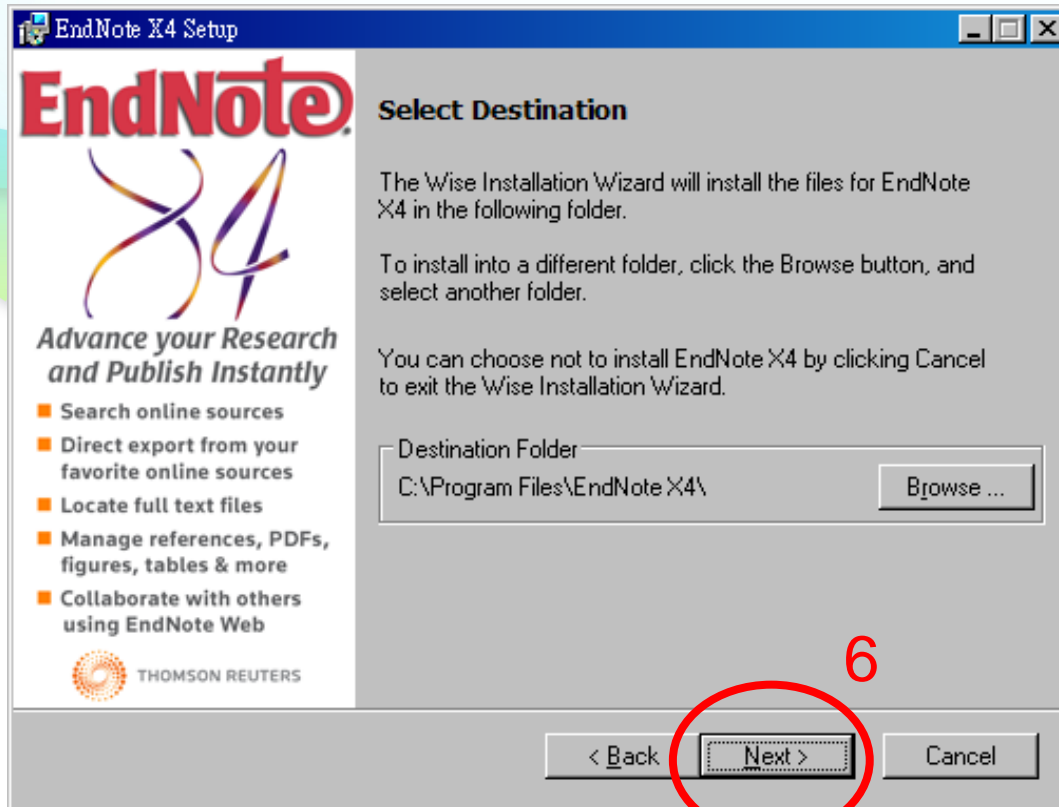
- 安裝常用的100種書目格式樣板

## Custom

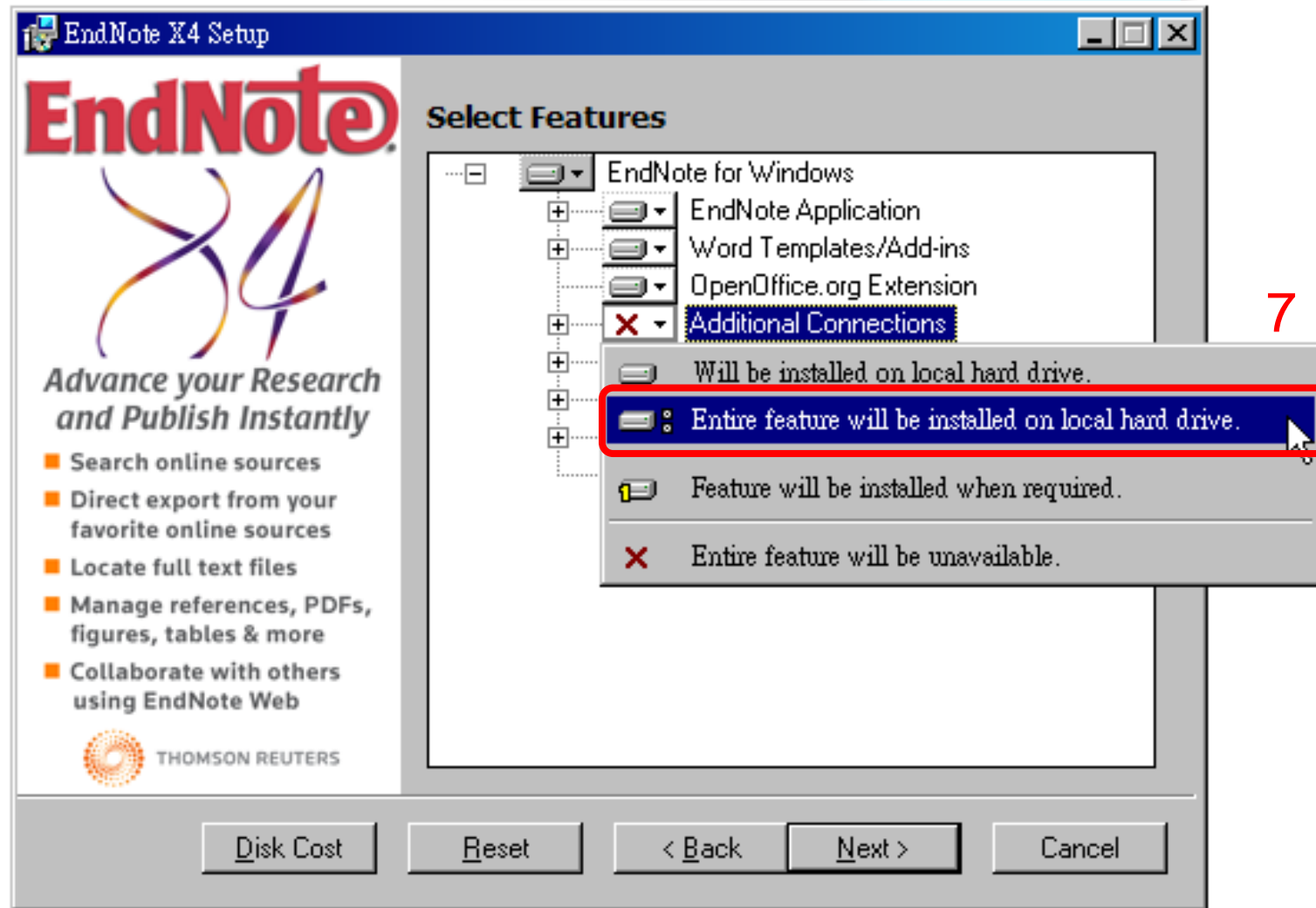
- 可自訂自己要的樣板，通常是全都安裝



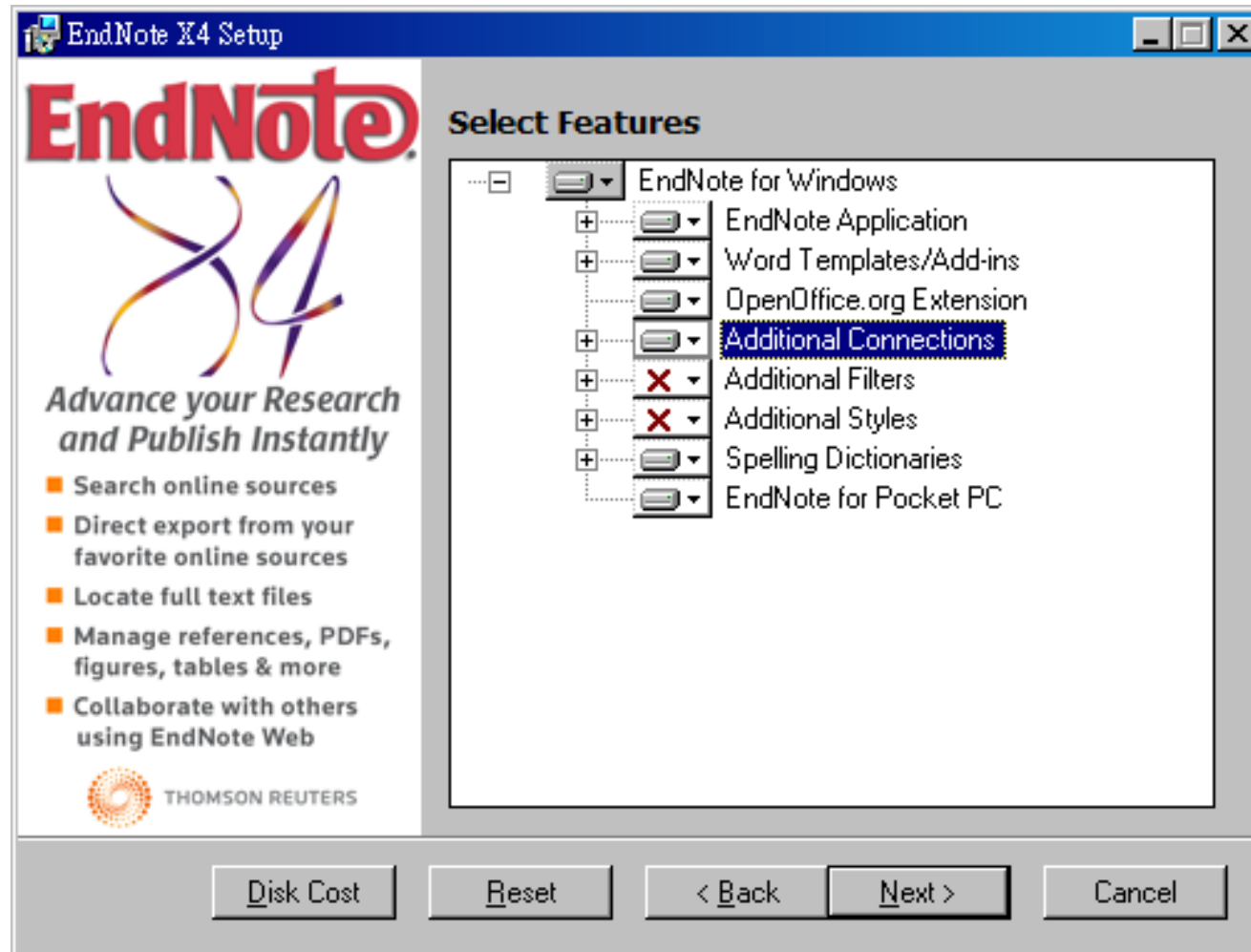
# 安裝 (4/13)



# 安裝 (5/13)



# 安裝 (6/13)



# 安裝 (7/13)

**EndNote X4 Setup**

## EndNote X4

*Advance your Research and Publish Instantly*

- Search online sources
- Direct export from your favorite online sources
- Locate full text files
- Manage references, PDFs, figures, tables & more
- Collaborate with others using EndNote Web

THOMSON REUTERS

### Select Features

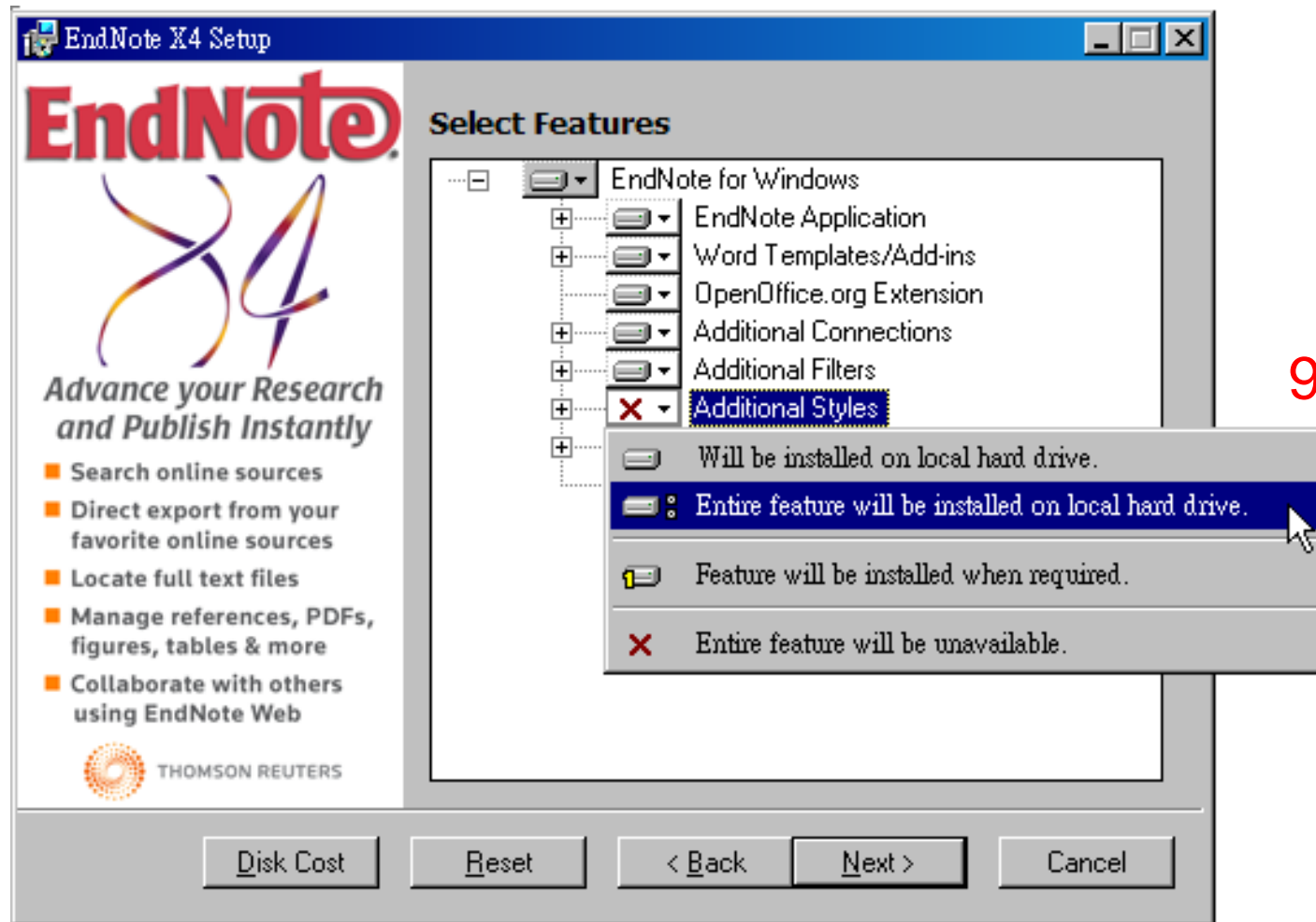
- EndNote for Windows
  - EndNote Application
  - Word Templates/Add-ins
  - OpenOffice.org Extension
  - Additional Connections
  - Additional Filters** (Selected with red X)
  - Will be installed on local hard drive.
  - Entire feature will be installed on local hard drive.** (Highlighted)
  - Feature will be installed when required.
  - Entire feature will be unavailable.

8

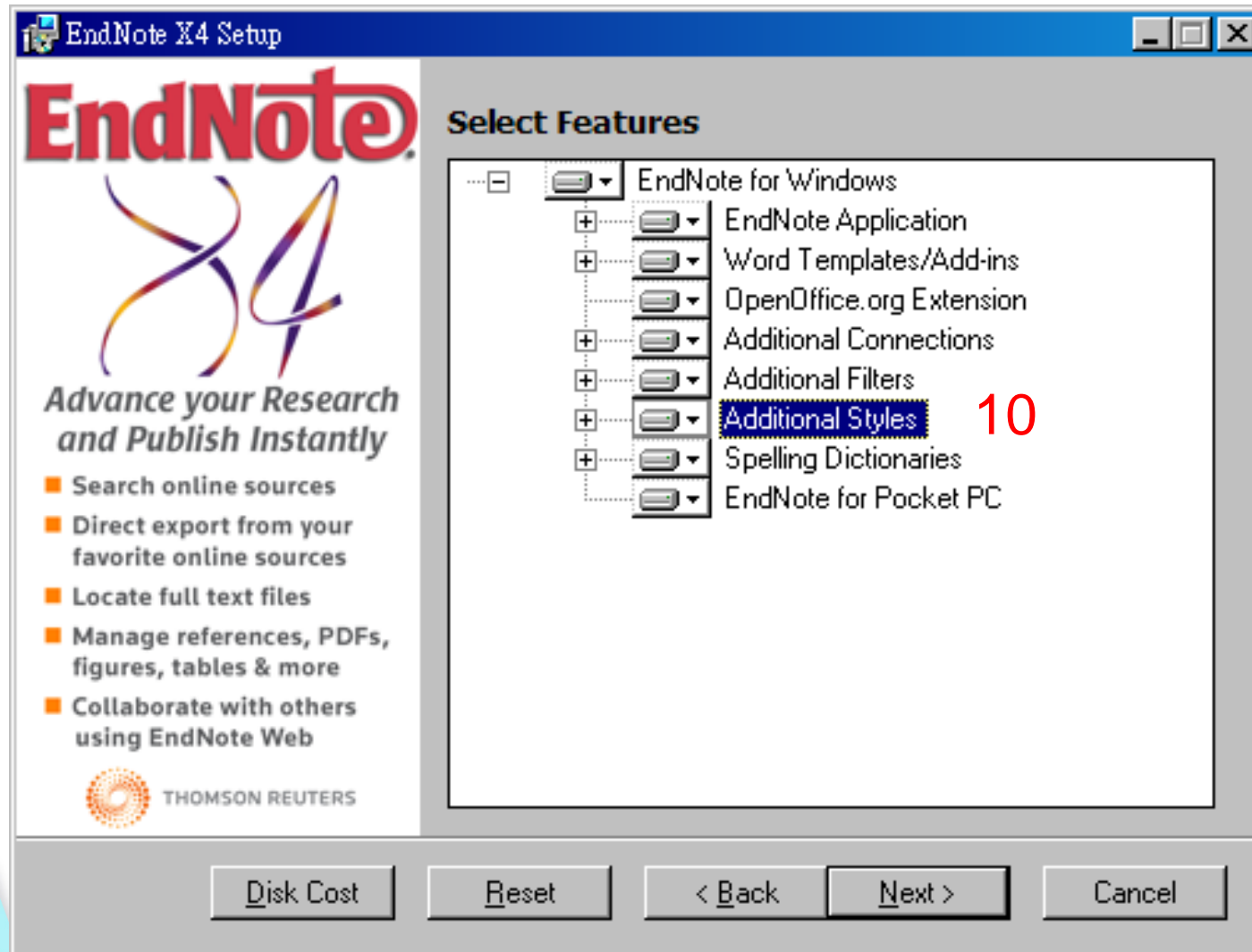
Disk Cost    Reset    < Back    Next >    Cancel



# 安裝 (8/13)

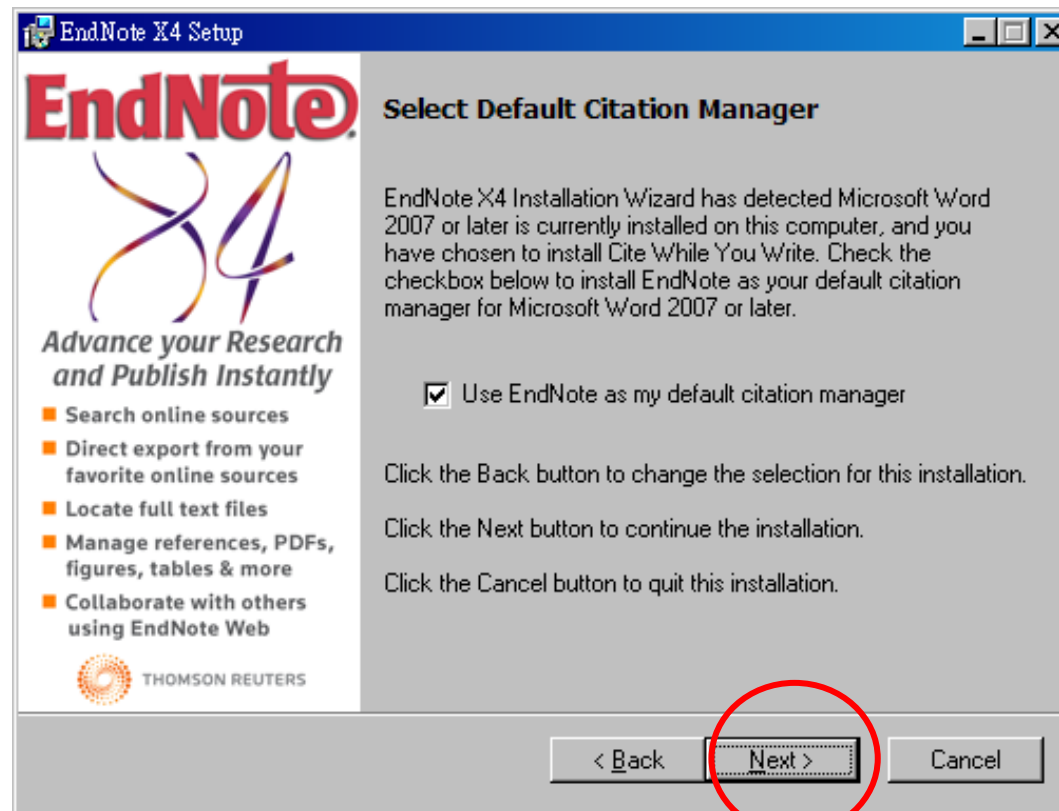


# 安裝 (9/13)

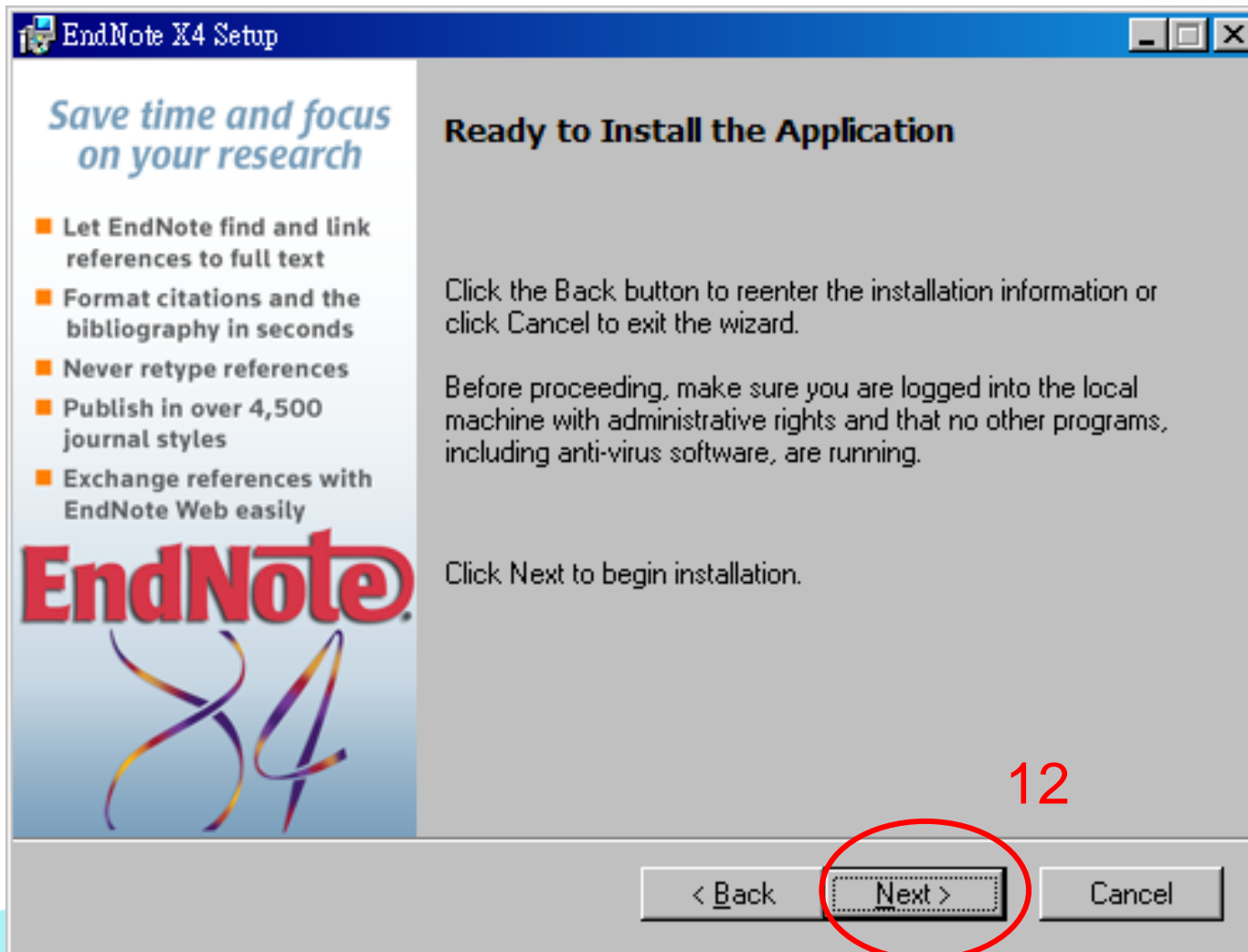




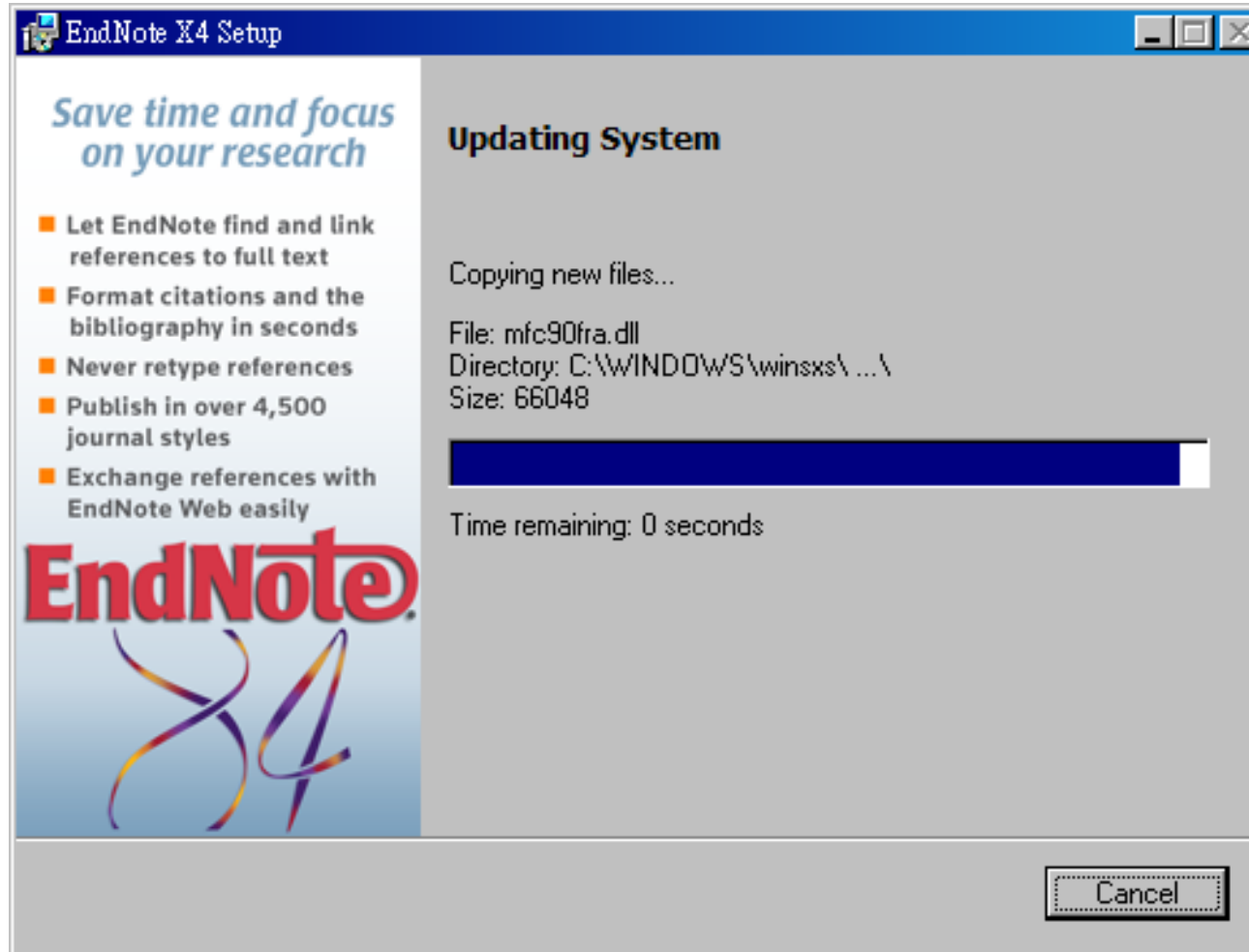
# 安裝 (10/13)



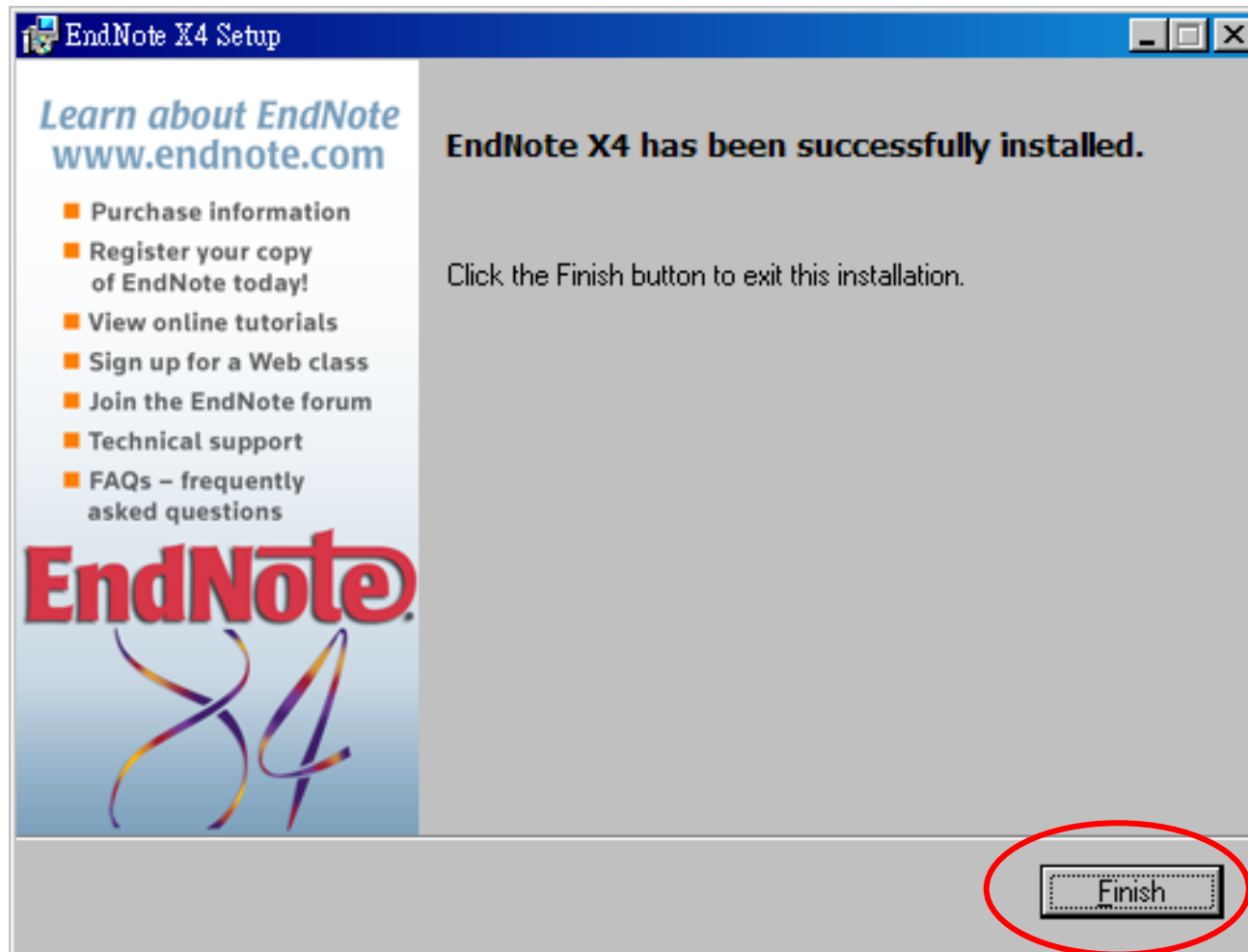
# 安裝(11/13)



# 安裝 (12/13)



# 安裝 (13/13)




13

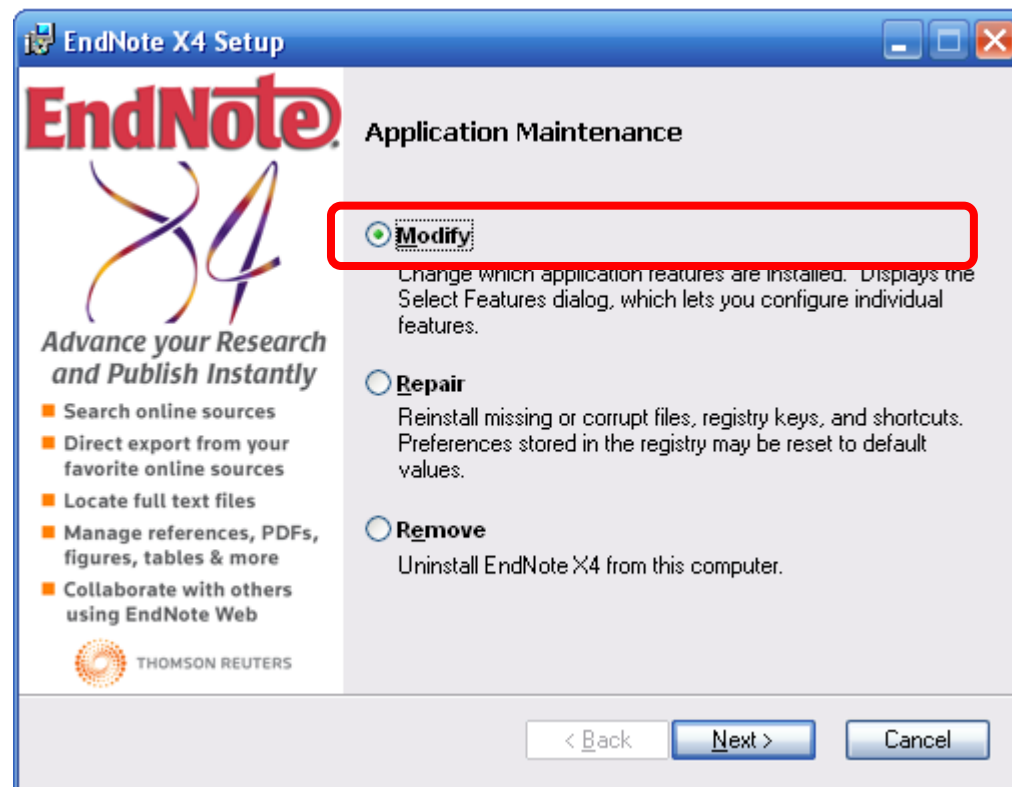


# 如果第一次安裝選Typical， 之後想要增加樣板時

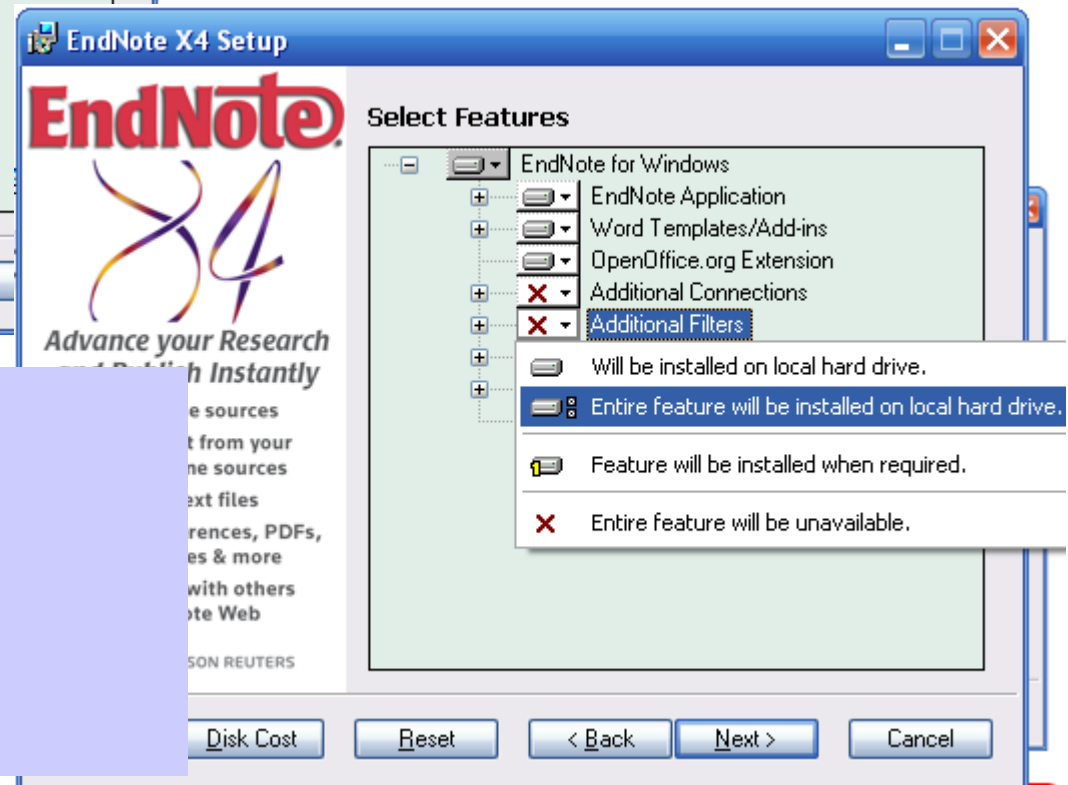
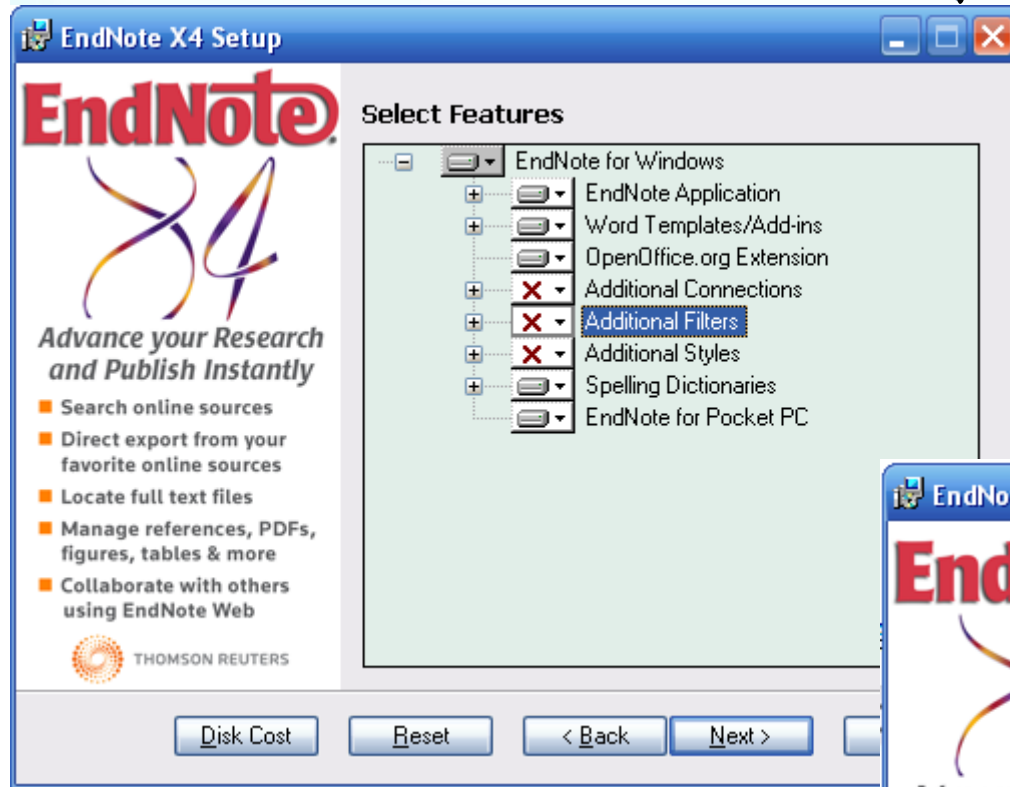
## 1. 點原先的安裝軟體



## 2. 選擇Modify



如果第一次安裝選Typical，  
之後想要增加樣板時



分別勾選

Additional Connections

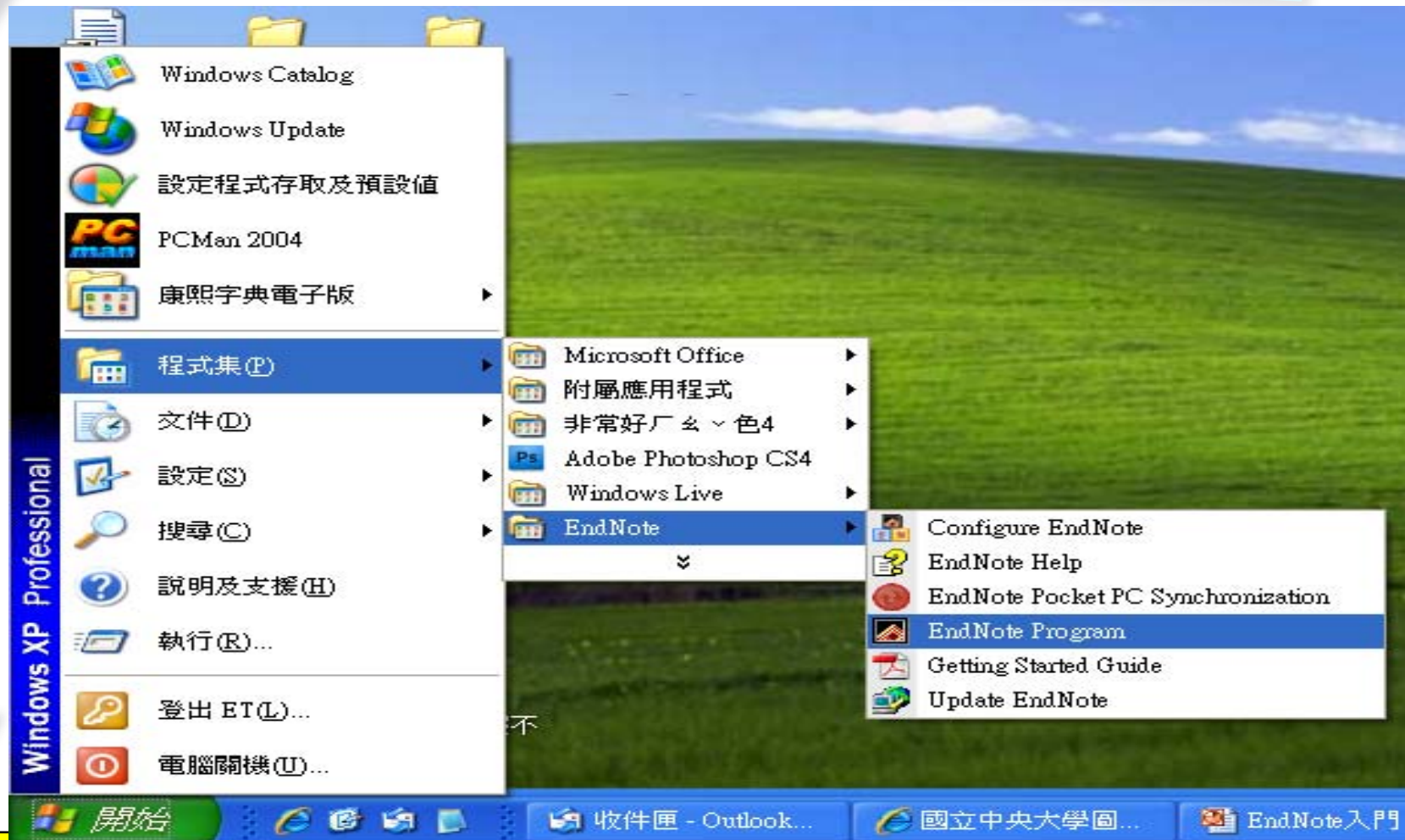
Additional Filters

Additional Styles

全選安裝



# 進入Endnote



第一次使用時  
會問是否要建立Web account

**EndNote<sup>®</sup> Web**

Create a new free two year subscription to EndNote Web\* **建立新的Endnote web帳戶**

URL:

Integrate with my EndNote Web account **已有Endnote web帳戶，，要匯入單機版**

URL:

E-Mail Address:

Password:

Do not integrate with EndNote Web at this time **不要建立Endnote web帳戶**

\* available through June 2012.

< 上一步(B)    完成    取消



## Getting Started with EndNote



### Learn about EndNote

Learn about what's new in EndNote. For new users, there's a helpful tutorial that covers fundamental EndNote concepts and common tasks.



### Create a new library

If you want to skip the tutorial, your first step should be to create a new EndNote library.

開新library



### Open an existing library

Open an existing EndNote library and get started immediately.

Close

